

第二十五届国际制冷、空调、供暖、通风及食品冷冻加工展览会  
2014年4月9-11日 北京·中国国际展览中心〔新馆〕

## 展览会分析报告

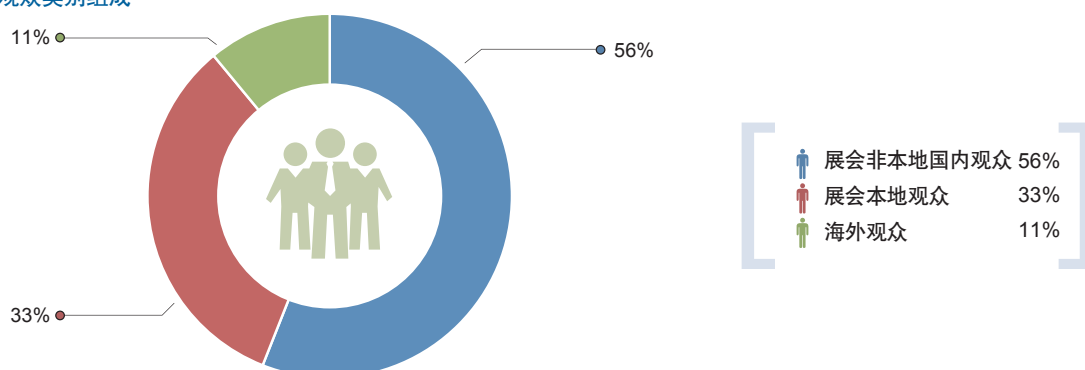
### 1. 展览会有关数据

	海 外	国 内	总 计
展览会总面积 (m <sup>2</sup> )	32,040	74,760	106,800
展览会净面积 (m <sup>2</sup> )	13,160	30,684	43,844
参展厂商	271	938	1,209
参观人数	5,431	47,838	53,269
参展国别			33
观众国别			109

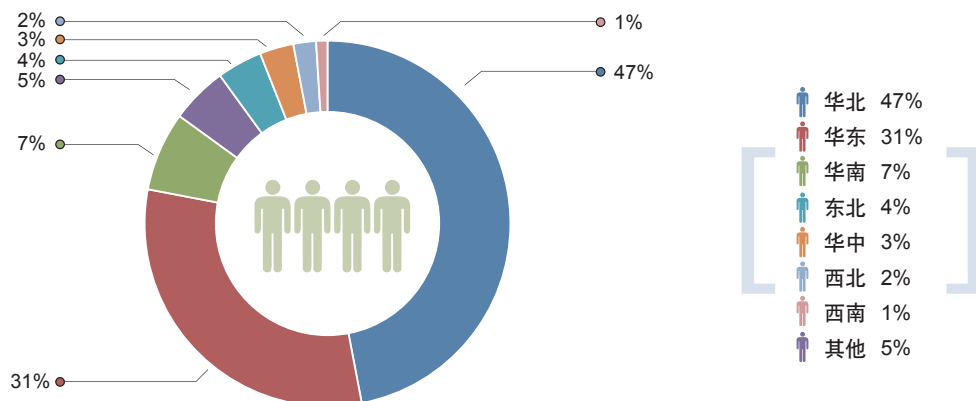
### 2. 展览会观众相关数据

#### 2.1 观众区域分析

##### 2.1.1 观众类别组成



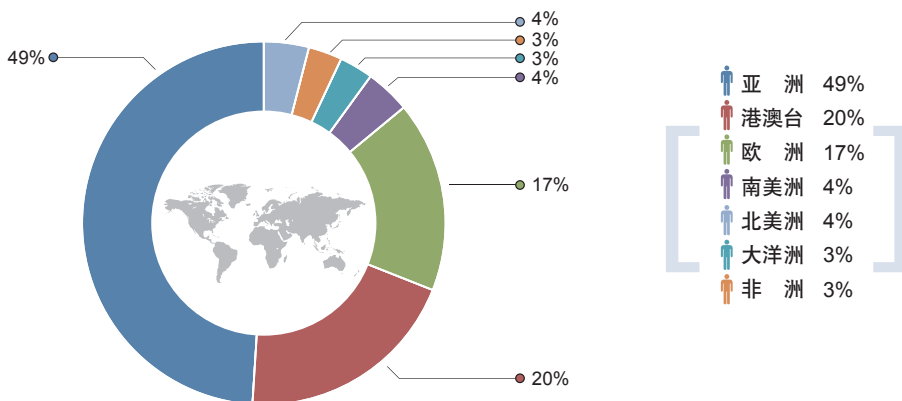
##### 2.1.2 国内观众组成



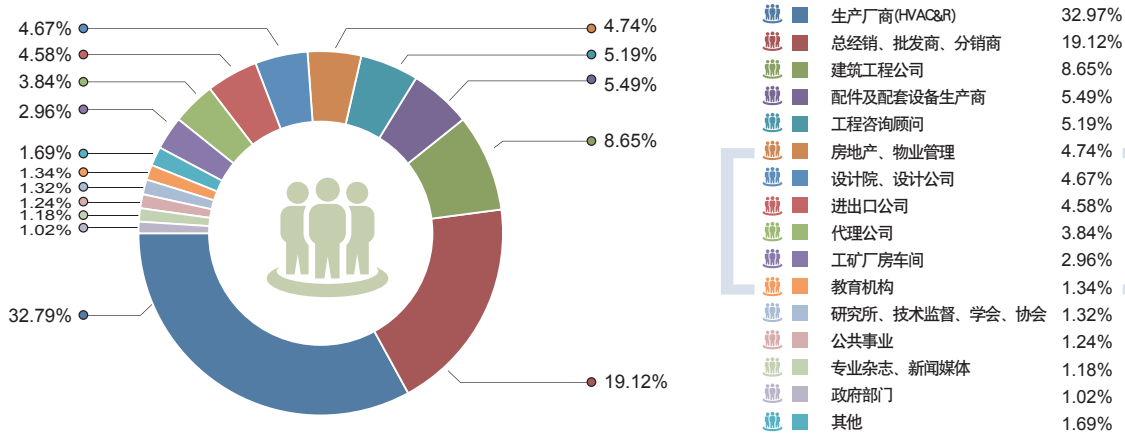
## 第二十五届国际制冷、空调、供暖、通风及食品冷冻加工展览会

2014年4月9-11日 北京·中国国际展览中心〔新馆〕

### 2.1.3 海外观众组成



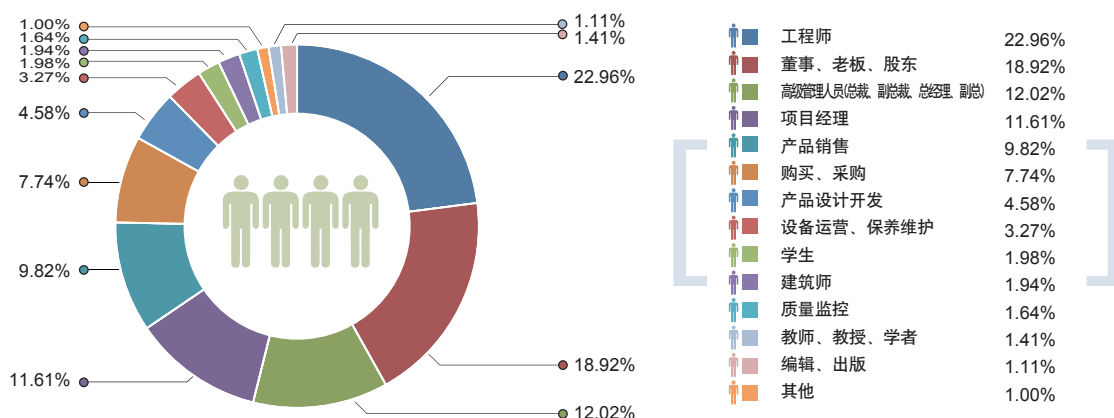
### 2.2 观众所在公司的性质



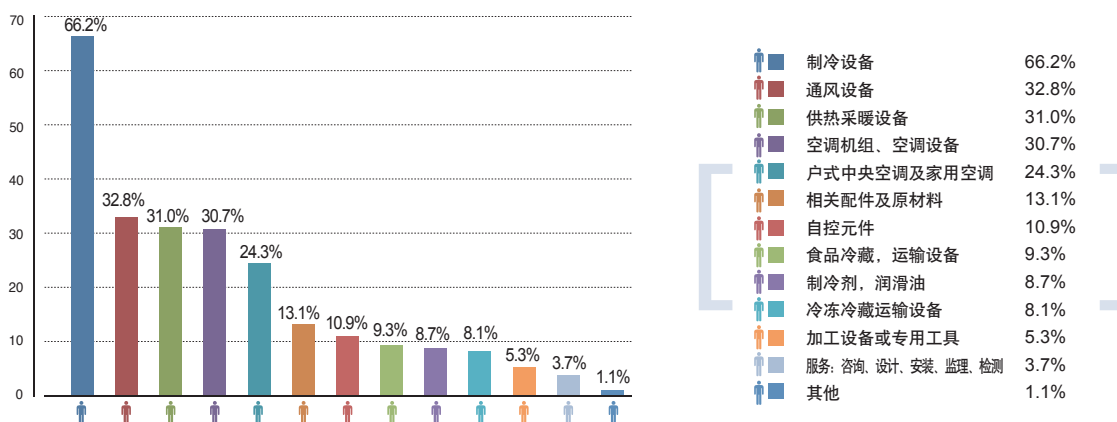
## 第二十五届国际制冷、空调、供暖、通风及食品冷冻加工展览会

2014年4月9-11日 北京·中国国际展览中心〔新馆〕

### 2.3 观众在公司中的主要职责



### 2.4 观众所感兴趣的产品(可多选)



第二十五届国际制冷、空调、供暖、通风及食品冷冻加工展览会

2014年4月9-11日    北京·中国国际展览中心〔新馆〕

2.5 观众从哪种渠道获知展览会(可多选)

上届展会	42.25%
互联网浏览搜索	37.21%
他人推荐	24.41%
收到邀请函	10.75%
收到电子邮件	9.05%
媒体广告	6.73%

